



Nos animaux persévérants

Le castor ingénieux

Bienvenue dans l'univers d'un animal des plus persévérants : **le castor**.

Cette capsule vidéo mettant en vedette cet ingénieux mammifère se veut une façon différente d'aborder le sujet de la persévérance avec vos élèves. Puisque les animaux les fascinent et les intriguent, cela peut être intéressant de leur faire savoir que la persévérance est une qualité importante, voire essentielle dans le règne animal. En effet, plusieurs types de mammifères, d'insectes et d'oiseaux doivent déployer de nombreux efforts au quotidien pour se nourrir, s'abriter, entretenir leur habitat et se protéger des prédateurs.

Nous vous invitons à visionner la capsule **Le castor ingénieux** et par la suite, à faire quelques activités avec vos élèves. Vous pouvez choisir parmi nos suggestions ou à faire appel à votre propre imagination.

Bonne écoute !





Pour débiter

Avant d'écouter la capsule, complétez en grand groupe les deux premières colonnes de la **Fiche 1 : Le castor ingénieux**. Cette première activité permettra de tester les connaissances de vos élèves sur ce grand rongeur et également de savoir ce qu'ils aimeraient apprendre lors du visionnement.

Après une 1^{re}, écoute

Pour faire suite à une première écoute, posez quelques questions à vos élèves afin de vérifier leur compréhension du concept de la persévérance. Pour aller plus loin dans la discussion, demandez-leur s'ils sont en mesure de faire des liens entre la persévérance du castor et la leur.

SUGGESTIONS DE QUESTIONS :

- Comment le castor nous a-t-il démontré sa persévérance dans cette capsule ?
- Pourquoi le castor est-il aussi persévérant ?
- Peux-tu faire des liens entre la persévérance du castor et ta persévérance ?

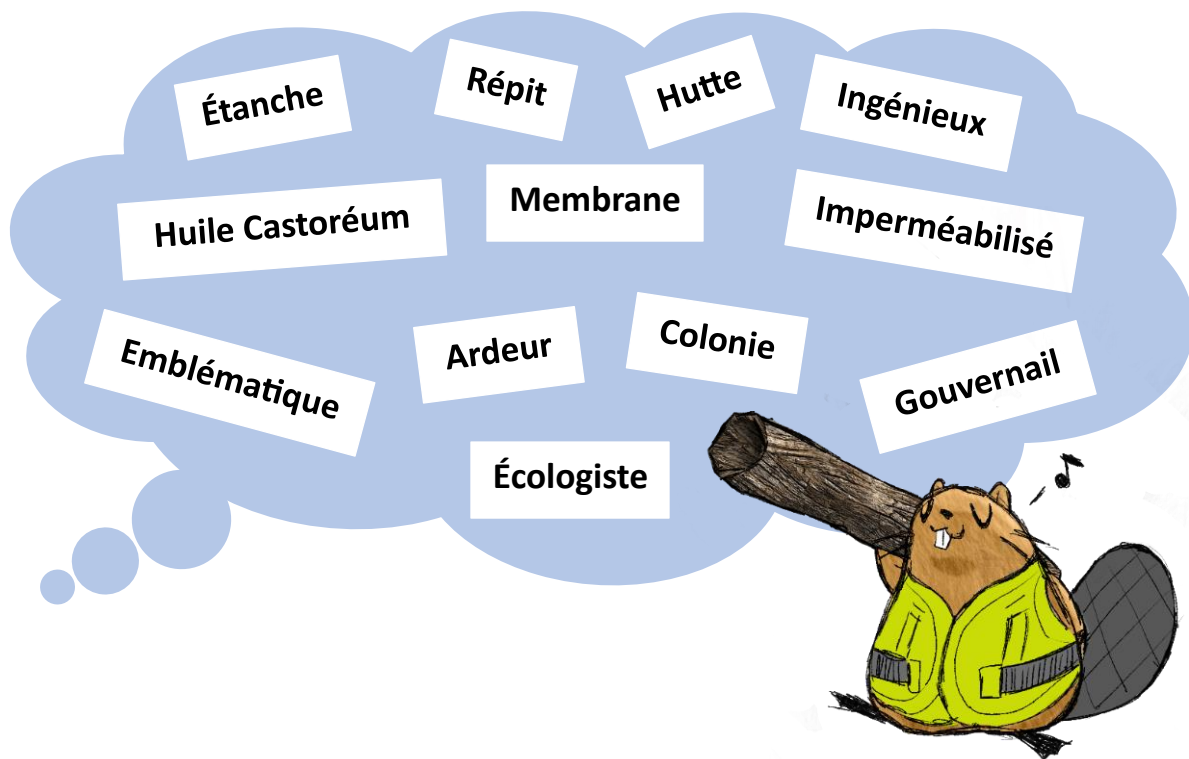
Lors d'une 2^e ou une 3^e écoute

Avant de procéder à une 2^e ou une 3^e écoute, demandez aux élèves de porter une attention particulière à certains éléments dans la vidéo comme le vocabulaire utilisé, les caractéristiques physiques du personnage, ses traits de caractère, etc. D'ailleurs, nous vous proposons, à la dernière page du guide, une feuille de notes à utiliser. Le contenu qui y aura été inscrit sera utile pour les activités que nous vous suggérons ci-dessous.

PROPOSITIONS D'ACTIVITÉS :

1. Demandez aux élèves de se placer en équipe de deux et de remplir **la fiche 2**, soit la carte du personnage. Vous pouvez par la suite faire un retour afin de connaître les réponses des équipes et ainsi de réaliser un portrait plus complet du castor.

- Invitez vos élèves à faire une chasse aux mots au cours de laquelle, ils doivent identifier des mots plus compliqués ou des termes dont ils ne connaissent pas la signification. Par la suite, vous pouvez faire avec eux une activité devinette. Sélectionnez deux définitions pour chaque mot et demandez-leur de trouver laquelle correspond au mot choisi. Notez que vous pouvez utiliser n'importe quelle autre méthode afin de rendre l'apprentissage de ce nouveau vocabulaire amusant.



- En groupe, terminez de remplir la **fiche 1**. Dans la dernière colonne, inscrivez ce qu'ensemble vous avez appris sur le castor.
- Si les élèves souhaitent en savoir plus sur ce rongeur, proposez-leur de faire en équipe une petite recherche sur son histoire, son comportement, son alimentation, sa vie en colonie, etc., et de la présenter devant la classe.



Voici une suggestion de livre à petit prix pour les 5 à 9 ans pour en apprendre davantage sur le castor. Cliquez sur l'image pour accéder au site leslibraires.ca

Pour poursuivre vos discussions sur la persévérance



Voici quelques suggestions littéraires classées par cycle. Ces livres vous permettront de poursuivre vos discussions sur la persévérance et de faire un lien avec la capsule du castor, puisque la plupart de ces œuvres mettent en vedette des animaux.

Pour obtenir de l'information sur les titres proposés, cliquez sur chaque image. Vous serez alors redirigés vers le site **Constellations** ou vers celui **des Libraires**.


Nous vous souhaitons de bons moments de lecture et de beaux échanges !

Tout-petits	1 ^{er} cycle	2 ^e cycle	3 ^e cycle
			
			
			

LE CASTOR INGÉNIEUR



Ce que je **S**ais



Ce que je **V**eux savoir



Ce que j'ai **A**ppris

Comment le castor démontre-t-il sa persévérance à travers...

Fiche 2


En équipe de deux, complétez le profil du personnage, c'est-à-dire le castor. Pour se faire, utilisez l'information qui vous a été présentée dans la vidéo. Inscrivez vos réponses dans les différentes formes, celles-ci présentant chacune un aspect différent de l'animal.

SES CARACTÉRISTIQUES PHYSIQUES

LE CASTOR

SES ACTIONS

SES TRAITS DE CARACTÈRE



Utilise cette feuille pour noter les informations que tu veux.

Par exemple :

- Des mots que tu as entendus dont tu ne connais pas la signification;
- Des informations drôles ou cocasses sur le castor;
- Ce qui t'a le plus surpris par rapport à cet animal;
- Des questions que tu te poses sur ce rongeur.
